

Antwerpen, 20 mei 2020, 7:00 CET

Veerkracht dankzij een sterke portefeuille en een robuuste balans

Gedelegeerd Bestuurder Koen Dejonckheere:

De huidige zeer uitzonderlijke crisis vraagt om actief en verantwoordelijk aandeelhouderschap. De economische realiteit en het functioneren van onze bedrijven zal post Covid-19 anders zijn. Samen met ondernemers die veerkracht en aanpassingsvermogen tonen en die vooruit denken in sterk gewijzigde omstandigheden moeten we hier op de juiste manier op inspelen. Vandaag zien wij reeds een heel aantal initiatieven bij onze bedrijven die blijk geven van een grote wendbaarheid.

Onze bedrijven toonden tot begin 2020 een sterke performance, maar de afwaardering van onze portefeuille ten gevolge van de sterk gedaalde beurzen in maart 2020 vertaalt zich in een negatief (niet-gerealiseerd) portefeuilleresultaat over het volledige boekjaar. We stellen vast dat onze bedrijven op een zeer verscheiden manier worden geraakt door de crisis, waarbij een belangrijk deel van onze portefeuille zich resistent toont. Het is vandaag echter nog te vroeg om een duidelijk beeld te krijgen over de impact op de resultaten van onze bedrijven, zowel dit jaar als de komende jaren.

Onze management teams namen de juiste acties om de korte-termijn impact zo goed mogelijk te beheren, en we bekijken vandaag met hen samen hoe zij optimaal kunnen heropstarten en de impact van de crisis zo vlot mogelijk kunnen verwerken. Wij staan met onze teams dicht bij onze bedrijven om hen hierin bij te staan waar nodig en hen verder te versterken.

Elke crisis reikt nieuwe inzichten aan, en doet sommige trends verdwijnen, veranderen of versnellen. Waar wij trends en ideeën zien, zien wij ondernemersplannen. Adaptieve ondernemers, wetenschappers en innovators die kansen grijpen in veranderende omstandigheden willen en kunnen wij blijven ondersteunen. Met onze ervaren teams, solide balans en sterke liquiditeit staat Gimv klaar om dit te realiseren.

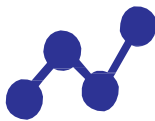
Voorzitter Hilde Laga vult aan:

Onze 40 jaar ervaring in combinatie met onze flexibiliteit en onze sterke financiële positie geven ons vertrouwen voor de toekomst. Dit vertrouwen vertaalt zich in een voorstel om, in overeenstemming met het dividendbeleid van Gimv, het dividend van 2,5 EUR te bevestigen. Een uitbetaling via een keuzedividend moet ons toelaten om extra financiering te verzekeren voor onze portefeuille en de economische relance.

Onze dank gaat uit naar alle medewerkers bij Gimv en onze bedrijven en alle stakeholders om ook in deze zeer uitdagende tijden meer dan ooit te blijven werken aan de continuïteit van onze activiteiten en het verdere succes van onze investeringen.

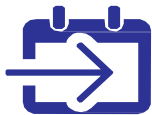
De resultaten over het boekjaar 2019-2020 hebben betrekking op de geconsolideerde cijfers in de periode van 1 april 2019 tot en met 31 maart 2020.

Kernpunten



Resultaten

- Bevestiging van sterke groei bij de portefeuillebedrijven in 2019: 12% omzet- & 9% EBITDA-stijging
 - De belangrijke correctie op de beurzen in maart 2020 ten gevolge van de Covid-19 crisis had een directe negatieve impact op de waarderingsmultiples, resulterend in een aanmerkelijke niet-gerealiseerde afwaardering van onze portefeuille.
 - Portefeuilleresultaat: -112,0 miljoen EUR
 - Portefeuillerendement: -10,3%
 - Nettoresultaat (deel van de groep): -151,6 miljoen EUR (of -5,96 EUR per aandeel)
-



Investerings / Desinvesterings

- Totale investeringen: voor het derde jaar op rij boven onze jaardoelstelling van EUR 200 miljoen. In boekjaar 2019-20 investeerden we 205 miljoen EUR in 6 nieuwe participaties en in belangrijke add-on investeringen*
 - Totale cash-opbrengst uit desinvesterings: 179,4 miljoen EUR
 - Gerealiseerde money multiple van 2x op desinvesterings
-



Balans en portefeuille

- Ondanks belangrijke afwaardering bedraagt de investeringsportefeuille nog steeds meer dan EUR 1 mld (EUR 1 017 miljoen EUR)
 - Jonge en beloftevolle portefeuille van 53 participaties, 80% van de portefeuille is geïnvesteerd over de laatste 4 jaren
 - Balanstotaal: 1,4 miljard EUR
 - Kaspositie 368 miljoen EUR (waarvan 250 miljoen EUR gefinancierd door de LT-obligatie uitgegeven in juni 2019)
-



Eigen vermogen

- Waarde eigen vermogen (deel van de groep): 1 104,9 miljoen EUR (of 43,5 EUR per aandeel)



Dividend

- Stabiel dividend over het boekjaar 2019-2020, in lijn met het dividendbeleid van Gimv: 2,50 EUR bruto (1,75 EUR netto) per aandeel (mits goedkeuring door de algemene vergadering van 24 juni 2020)
- Uitbetaling via een keuzedividend, wat Gimv zal toelaten om haar kaspositie verder te versterken met het oog op de ondersteuning van haar portefeuille en de realisatie van nieuwe investeringsopportuniteiten

* Excl. de investering in Coolworld Rentals, afgesloten begin april 2019 en reeds gerapporteerd als investering in FY 2018-2019, maar pas opgenomen in portefeuille in FY 2019-20.

Toelichting cijfers (geconsolideerde cijfers)

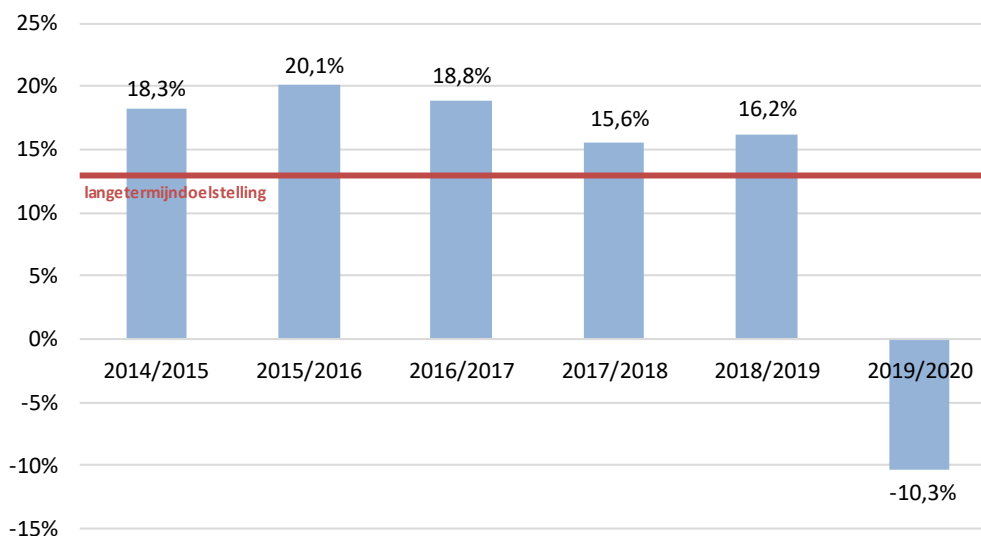
Sterke performance bij onze portefeuillebedrijven in 2019 maar belangrijke negatieve waarderingsimpact door gedaalde beurzen ten gevolge van de Covid-19 crisis

De resultaten en groeicijfers van onze portefeuille waren in 2019 opnieuw zeer sterk. Zo steeg de totale omzet van onze bedrijven gemiddeld met 12% en de EBITDA met 9%. Het sterke potentieel van onze portefeuille werd ook de eerste maanden van 2020 bevestigd door een veelbelovende start.

Ondanks de positieve bijdrage van deze sterke performance aan het niet-gerealiseerde waarderingsresultaat, valt het totale portefeuilleresultaat over het volledige boekjaar negatief uit, doordat de waardering van onze portefeuille sterk werd geïmpacteerd door de belangrijke correctie op de beurzen in maart 2020 ten gevolge van de Covid-19 crisis. In minder dan 1 maand tijd daalden de beurzen met gemiddeld 20 tot 25%, wat zich direct vertaalde in sterk gedaalde waarderingsmultiples die worden gebruikt om onze participaties onder IFRS te waarderen. Ten gevolge daarvan bedroeg het totale resultaat op de portefeuille over het volledige boekjaar – 112 miljoen EUR. (-10,3% portefeuille-rendement). Het is vandaag nog te vroeg om te kunnen inschatten in welke mate de gedaalde beurskoersen een correcte weergave zijn van de totale impact van de Covid-19 crisis op de bedrijfsresultaten.

Het gerealiseerde resultaat (netto-meerwaarden op verkopen, interesten en dividenden) was positief op 83,3 miljoen EUR, maar de sterke negatieve impact van de multiples resulteerde in een negatief niet-gerealiseerd waarderingsresultaat van -195,3 miljoen EUR. De gehanteerde gemiddelde EBITDA-multiple waaraan de bedrijven in portefeuille gewaardeerd worden daalde van 7,7x per einde maart 2019 naar 6,8x per einde maart 2020.

Portefeuilrendement



De gerealiseerde nettomeerwaarden bedragen 53,4 miljoen EUR (tegenover 62,7 miljoen EUR in het boekjaar 2018-2019). Daarnaast werden 30 miljoen EUR aan dividenden en interesten op de portefeuille ontvangen (38,6 miljoen EUR in het boekjaar 2018-2019).

Gimv realiseert over het boekjaar 2019-2020 een nettoverlies (deel van de groep) van -151,6 miljoen EUR (versus een netto-winst van 112,1 miljoen EUR in het boekjaar 2018-2019).

Portefeuille toont resistentie tegen impact van Covid-19

De managementteams van onze bedrijven hebben van bij de aanvang van de crisis de juiste beslissingen genomen om de veiligheid en gezondheid van hun medewerkers te beschermen en de continuïteit van hun activiteiten zo veel mogelijk te vrijwaren met respect voor de geldende richtlijnen. Dankzij een flexibele contingency planning en een strikt liquiditeitsbeheer zijn ze er in geslaagd om de directe impact zo goed mogelijk aan te pakken.

De impact van de Covid-19 crisis op onze portefeuille is heel divers. Al onze bedrijven zijn uiteraard op een bepaalde manier geïmpacteerd, maar bij een belangrijk deel zien we dat die impact voorlopig eerder beperkt is. 30-35% van onze portefeuille toont voorlopig geen tot een zeer beperkte impact van deze crisis. Dit is voornamelijk het geval bij onze bedrijven in de Health & Care en Sustainable Cities platformen. 10 tot 15% van onze bedrijven daarentegen wordt sterker geraakt, vooral in het Connected Consumer en Smart Industries platform. Dit zijn dan voornamelijk de bedrijven met activiteiten die direct gericht zijn op de consument (oa. horeca) en zij die actief zijn in een complexe internationale supply chain (oa. automotive). Bij deze bedrijven stelden wij ook de sterkste daling van de waarderingmultiples vast.

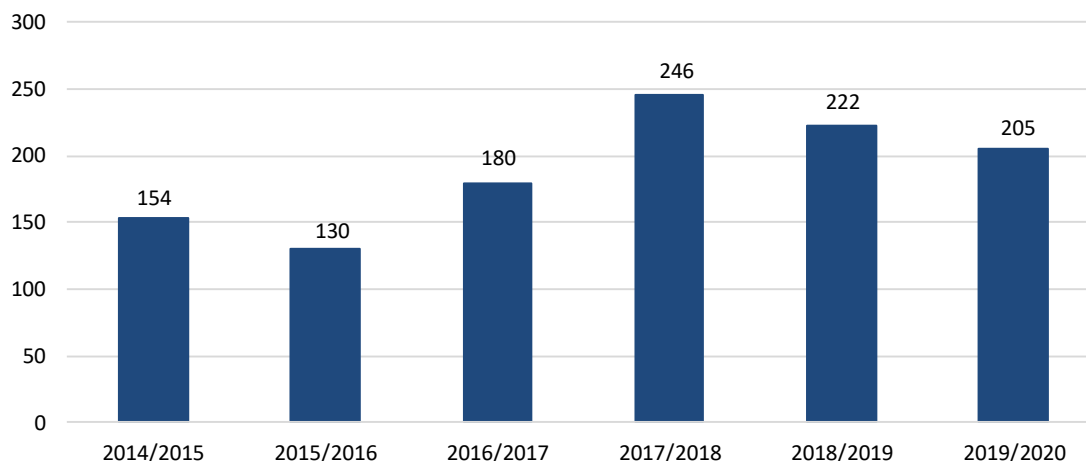
Vandaag is het te vroeg om een uitspraak te kunnen doen over hoe zij zich zullen kunnen herstellen. Zo is het bijvoorbeeld afwachten hoe snel en tot op welk niveau de consumentenvraag terug zal aantrekken, en hoe snel en tot op welk niveau de totale industriële supply chain terug operationeel zal zijn. Al onze bedrijven stellen wel alles in het werk om terug zo volledig mogelijk aan de slag kunnen, uiteraard met respect voor de geldende maatregelen in de verschillende landen.

Derde jaar op rij een investeringsvolume boven EUR 200 miljoen

Gimv investeerde in het boekjaar 2019-2020 in totaal voor 204,9 miljoen EUR op balans (versus 222 miljoen EUR in het vorig boekjaar, inclusief de investering in Coolworld Rentals). Daarmee behaalde Gimv reeds voor het derde jaar een investeringsvolume boven 200 miljoen EUR, wat de belangrijke ambitie van Gimv onderstreept om de portefeuille verder door te laten groeien. De hoge investeringsactiviteit vond plaats in de vier platformen en in de vier landen waar Gimv actief is.

Eenzijds waren er investeringen voor een totaal bedrag van bijna 90 miljoen EUR in 6 nieuwe portefeuillebedrijven: Alro (SI; BE), AME (SI; NL), Smart Battery Solutions (SI; DE), Köberl Group (SC; DE), iStar Medical (H&C; BE) en Bioman Holding (H&C; FR).

Investerings in mio EUR



Daarnaast waren er belangrijke opvolgingsinvesteringen voor een bedrag van 112,4 miljoen EUR. Ook in het voorbije boekjaar bleef waardecreatie via buy-and-build belangrijk. Verschillende portefeuillebedrijven realiseerden belangrijke add-on acquisities, al dan niet gefinancierd met een extra kapitaalinjectie door Gimv. Zo was er de acquisitie van het Franse Compagnie de Vichy door France Thermes, de overname van het Nederlandse Haldu en De Graaf door IMPACT, de expansie van One of A Kind Technologies via de acquisitie van KOAT, de strategische expansie van Cegeka door de overname van KPN Consulting en de overname van Ijinius door Groupe Claire. De rest van de opvolgingsinvesteringen bestonden voornamelijk uit een aantal nieuwe kapitaalrondes bij verschillende Life Sciences en Medtech portefeuillebedrijven (waaronder een belangrijke bijkomende investering in Biotalys en nieuwe kapitaalrondes bij Imcheck, Fire-1, GTX medical en JenaValve).

Investerings	FY 2019-2020		FY 2018-2019	
	mio EUR	%	mio EUR	%
Connected Consumer	21,6	11%	58,4	26%
Health & Care	75,1	37%	51,6	23%
Smart Industries	59,3	29%	37,3	17%
Sustainable Cities	23,5	11%	70,7	32%
Fondsen van derden	3,1	1%	2,9	1%
Overige participaties (incl. infra)	22,3	11%	1,3	1%
Totale investeringen	204,9	100%	222,2	100%

Investerings	FY 2019-2020		FY 2018-2019	
	mio EUR	%	mio EUR	%
Portefeuille investeringen	201,7	98%	219,3	99%
Nieuwe investeringen	89,3	44%	178,4	80%
Vervolginvesteringen	112,4	55%	40,9	18%
Fondsen van derden	3,1	1%	2,9	1%
Totale investeringen	204,9	100%	222,2	100%

Tegenover de nieuwe investeringen stonden er ook een aantal exits. Hiervoor ontving Gimv in totaal 179,4 miljoen EUR. In het boekjaar 2019-20 verkocht Gimv onder meer zijn participaties in Legallais (CO; FR), thinkstep (SI; DE), Breath Therapeutics (H&C; DE) en Benedenti (H&C; BE). Daarnaast werd ook de laatste participatie uit het Gimv-XL fonds (Hansea (SC; BE)) succesvol verkocht. Tot slot vond er via een partiële exit een uitbreiding van de aandeelhoudersstructuur plaats bij Grandeco.

Bovenop deze ontvangsten genereerden de desinvesteringen een bijkomende verkoopopbrengst van 8,2 miljoen EUR onder de vorm van escrows en uitgestelde betalingen. Bijgevolg leverden de verkochte participaties in totaal 187,6 miljoen EUR op. De verkochte participaties vertegenwoordigden op 31 maart 2019 een totale boekwaarde van 134,1 miljoen EUR. De exits genereerden bijgevolg een opbrengst die 40% hoger lag dan hun boekwaarde per 31 maart 2019 (gewaardeerd aan reële waarde in de geconsolideerde cijfers). Over de volledige looptijd bedraagt de gerealiseerde money multiple op de verkochte portefeuilleparticipaties 2,0x.

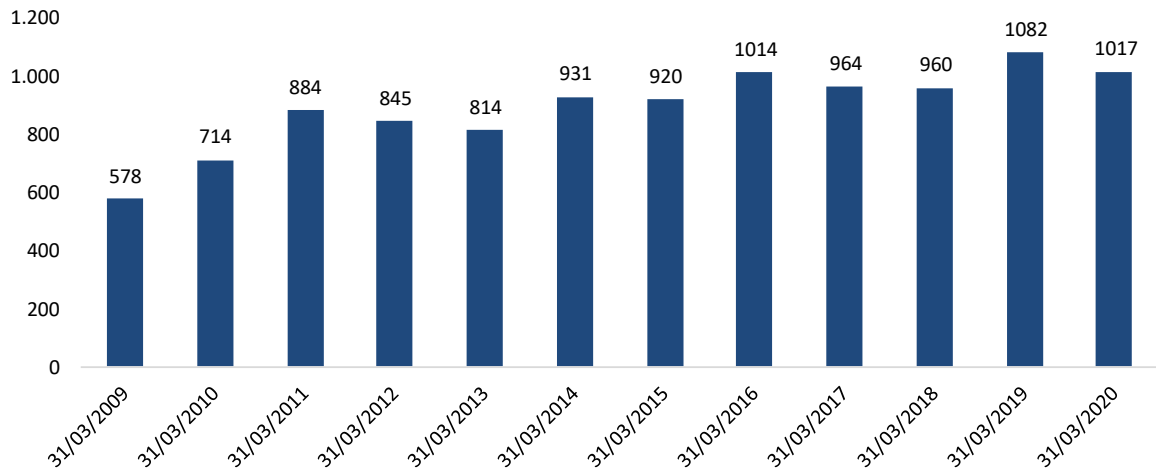
Desinvesteringen	FY 2019-2020		FY 2018-2019	
	mio EUR	%	mio EUR	%
Connected Consumer	67,8	38%	52,9	27%
Health & Care	35,9	20%	26,8	14%
Smart Industries	20,7	12%	30,3	15%
Sustainable Cities	18,8	9%	10,8	6%
Fondsen van derden	33,0	18%	70,4	36%
Overige participaties (incl. infra)	3,3	2%	5,1	3%
Totale desinvesteringen	179,4	100%	196,2	100%

Desinvesteringen	FY 2019-2020		FY 2018-2019	
	mio EUR	%	mio EUR	%
Portefeuille desinvesteringen	146,4	82%	125,8	64%
Fondsen van derden	33,0	18%	70,4	36%
Totale desinvesteringen	179,4	100%	196,2	100%

Totale investeringsportefeuille boven 1 miljard EUR

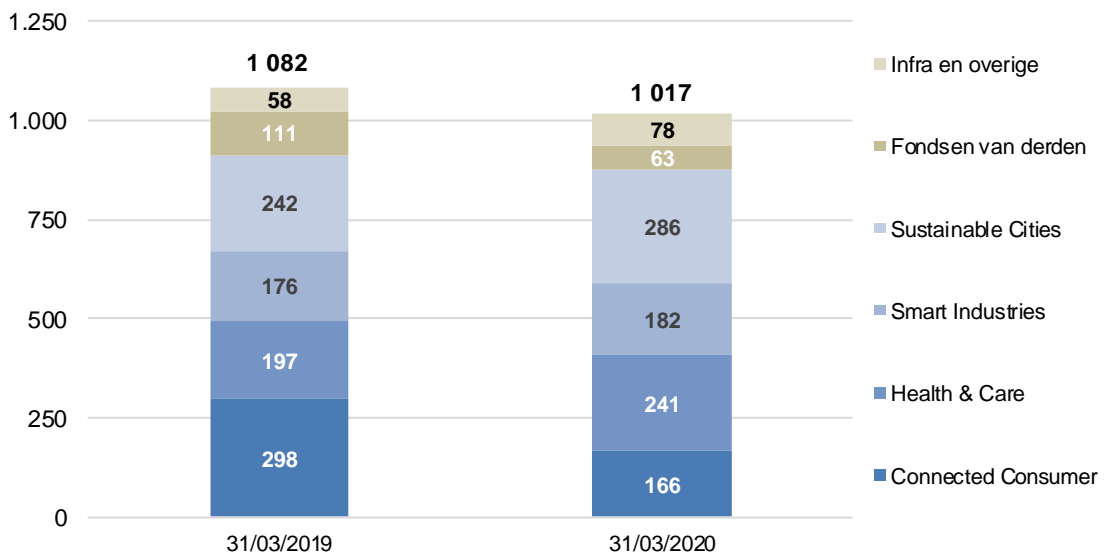
Niettegenstaande de belangrijke afwaardering van onze portefeuille in het vierde kwartaal, ten gevolge van de Covid-19 impact op de beurzen, oversteeg de waarde van onze totale investeringsportefeuille per einde maart 2020 nog altijd 1 miljard EUR (1.017 miljoen EUR; -6%).

Groei van de portefeuille In mio EUR



De investeringsportefeuille bestaat per einde maart 2020 uit 53 participaties, evenwichtig verspreid over de 4 platformen en de 4 landen. Meer dan 80% van de platformportefeuille werd in de laatste 4 jaar geïnvesteerd, wat resulteert in een jonge portefeuille met een beloftevol groeipotentieel.

Samenstelling portefeuille In miljoen EUR



Sterke liquiditeitspositie

Gimv bevestigde in juni 2019 haar pro-actief liquiditeitsbeheer door een succesvolle plaatsing van een lange-termijn obligatie voor een totaal bedrag van 250 miljoen EUR. De totale beschikbare kaspositie van Gimv steeg hierdoor gedurende het voorbije boekjaar met 33% tot 368 miljoen EUR tegenover 276,7 miljoen EUR op 31 maart 2019. Daarnaast beschikt Gimv ook nog over 200 miljoen EUR aan niet opgenomen kredietlijnen bij de banken. Hierdoor beschikken we niet alleen over voldoende middelen om onze portefeuille te ondersteunen, maar kunnen we ook blijvend investeren in nieuwe beloftevolle en innovatieve bedrijven.

Evolutie eigen vermogen tot 43,5 EUR per aandeel

Na betaling van het dividend (2,50 EUR per aandeel) en na de impact van het resultaat (-5,96 EUR per aandeel), bedraagt de intrinsieke waarde 43,5 EUR per aandeel per einde maart 2020.

Bevestiging dividend, uitbetaling via een keuzedividend

De raad van bestuur van 19 mei 2020 heeft besloten om tijdens de gewone algemene vergadering van 24 juni 2020 de uitkering voor te stellen van een ongewijzigd brutodividend van 2,50 EUR per aandeel. Dit dividend is in overeenstemming met het dividendbeleid van Gimv, dat erin bestaat het dividend - behoudens uitzonderlijke omstandigheden - niet te verlagen, en het op duurzame wijze te verhogen wanneer mogelijk.

De raad van bestuur heeft bovendien beslist om dit jaar aan de aandeelhouders van de vennootschap de keuze te bieden tussen het ontvangen van het dividend onder de vorm van nieuwe gewone aandelen, cash of een combinatie van beide. Dit laat ons toe om extra financiering te verzekeren voor onze portefeuille en de economische relance.

De modaliteiten voor de distributie via het keuzedividend zullen worden gepubliceerd na de algemene vergadering van 24 juni 2020.

Belangrijkste gebeurtenissen na 31 maart 2020

- De waardering van onze portefeuille is gebaseerd op de marktmultiples per einde maart 2020. Sindsdien hebben wij de evoluties van de beurzen van nabij opgevolgd. Tot vandaag hebben wij echter geen evolutie opgemerkt die ons een indicatie zou geven dat de vertaling van de marktmultiples in onze waardering moet worden aangepast.
- Zoals reeds vermeld in dit persbericht is het vandaag te vroeg om een uitspraak te kunnen doen over de volledige impact van de Covid-19 crisis op onze portefeuillebedrijven. In die zin is het dan ook niet mogelijk om in te schatten hoe de resultaten van onze bedrijven het resultaat van Gimv zullen beïnvloeden. Daarnaast merken we een belangrijke vertraging op in de M&A markten in de landen waarin we actief zijn. Het is daarom niet uit te sluiten dat zowel onze investeringen als mogelijke exits hier de komende maanden een effect van zullen ondervinden.
- Gimv verwelkomt Koen Bouckaert als nieuw hoofd van het Connected Consumer platform in het executief comité. Koen Bouckaert heeft ervaring opgedaan als strategy consultant bij AD Little en Boston Consulting Group, waarna hij gedurende 16 jaar bij Alpro heeft gewerkt aan de strategie

en de succesvolle uitbouw van de groep. De laatste jaren was Koen binnen het executief comité van La Lorraine Bakery Group verantwoordelijk voor Business Development en M&A.

- Gimv NV publiceert vandaag ook de agenda voor de jaarlijkse algemene vergadering van 24 juni 2020. Aan de algemene vergadering wordt voorgesteld om Manon Janssen te herbenoemen als onafhankelijk bestuurder voor een termijn van vier jaar en om Bart Van Hooland te herbenoemen als onafhankelijk bestuurder voor een termijn van twee jaar. Daarnaast heeft er tevens een buitengewone algemene vergadering plaats waarin de machtigingen inzake toegestaan kapitaal en verkrijging van eigen effecten worden gewijzigd en vernieuwd en waarin tevens de statuten worden aangepast aan het nieuwe Wetboek van vennootschappen en verenigingen.

Verklaring met betrekking tot risico

- De toekomstige resultaten van onze bedrijven en de waardeontwikkeling van onze portefeuille zijn meer dan ooit afhankelijk van een aantal externe factoren zoals: (i) de mate waarin onze bedrijven de impact van de Covid-19 crisis kunnen te boven komen, met als belangrijke parameters de snelheid waarmee en de mate waarin de vraag van de consument terug zal oppikken en de mate waarin het internationaal economisch weefsel zich kan herlanceren, (ii) de manier waarop onze bedrijven nieuwe en veranderende trends post Covid-19 kunnen oppikken en zich wendbaar tonen om hun business model hieraan aan te passen (iii) de snelheid waarmee de maatregelen het heropnemen van een (nieuw) normaal leven zullen mogelijk maken, ook rekening houdend met mogelijke volgende lockdowns, (iv) de omvang van de steun van overheden en centrale banken om de bedrijven bij te staan in de heropstart, (v) de liquiditeit in het bancaire systeem om de bedrijven bij te staan in de relance en bij mogelijke verdere financieringsbehoeften, (vi) het geopolitieke klimaat in diverse regio's in de wereld, waaronder mogelijk groeiende spanningen met China, (vii) de stabiliteit van de regelgeving en de fiscaliteit in de markten waarin zowel Gimv als onze bedrijven opereren, (viii) de mate waarin de markt voor investeringen en acquisities terug zal oppikken, gepaard gaand met een voldoende liquiditeitsniveau en (ix) de mate waarin de financiële markten hun stabiliteit kunnen terug vinden. De impact van al deze factoren inschatten voor de komende periode is dan ook bijzonder moeilijk.
- U vindt meer informatie met betrekking tot de risico's waarmee Gimv geconfronteerd wordt, alsook tot het risicobeheer, in ons jaarverslag, dat beschikbaar is op www.gimv.com.

Financiële kalender

- | | |
|---|------------------|
| • Algemene vergadering boekjaar 2019-2020 | 24 juni 2020 |
| • Ex-date dividend boekjaar 2019-2020 (coupon nr. 27) | 29 juni 2020 |
| • Record date dividend boekjaar 2019-2020 (coupon nr. 27) | 30 juni 2020 |
| • Start keuzeperiode dividend 2019-2020 | 1 juli 2020 |
| • Einde keuzeperiode dividend 2019-2020 | 22 juli 2020 |
| • Betaalbaarstelling dividend boekjaar 2019-2020 (coupon nr. 27) | 28 juli 2020 |
| • Halfjaarresultaten boekjaar 2020-2021 (periode 01/04/20-30/09/20) | 19 november 2020 |

Als hoofdbetalagent voor de betaling van het dividend over boekjaar 2019-2020 werd aangeduid: KBC Bank, Havenlaan 2, 1080 Brussel.

Verklaring van de verantwoordelijken overeenkomstig KB 14 november 2007

Overeenkomstig artikel 13 § 2 3° van het KB van 14 november 2007, verklaren CEO Koen Dejonckheere en CFO Kristof Vande Capelle in naam en voor rekening van Gimv, dat voor zover hen bekend,

a) de geconsolideerde jaarrekening is opgesteld in overeenstemming met de International Financial Reporting Standards (IFRS) zoals aanvaard binnen de Europese Unie en dat zij een getrouw beeld geeft van het vermogen en de financiële toestand van de Groep per 31 maart 2020, en van zijn resultaten en kasstromen over het boekjaar afgesloten op die datum.

b) het jaarverslag een getrouw overzicht geeft van de ontwikkeling en de resultaten van de Groep, alsmede een beschrijving van de voornaamste risico's en onzekerheden waarmee zij geconfronteerd worden.

Verslag van de commissaris over de boekhoudkundige gegevens vermeld in het jaarlijks persbericht van Gimv NV

We hebben de boekhoudkundige gegevens opgenomen in het persbericht van Gimv NV vergeleken met de geconsolideerde jaarrekening afgesloten op 31 maart 2020, waarvan het totaal van het geconsolideerd overzicht van de financiële positie 1.399.429K EUR bedraagt en waarvan het geconsolideerd overzicht van winst of verlies en niet-gerealiseerde resultaten afsluit met een verlies van het boekjaar van 158.911K EUR. We bevestigen dat deze boekhoudkundige gegevens geen kennelijke tegenstrijdigheden bevatten met de geconsolideerde jaarrekening.

Bij deze geconsolideerde jaarrekening hebben wij een oordeel zonder voorbehoud afgeleverd.

Antwerpen, 20 mei 2020

BDO Bedrijfsrevisoren CVBA
Commissaris
Vertegenwoordigd door David Lenaerts

BDO Bedrijfsrevisoren CVBA
Commissaris
Vertegenwoordigd door Veerle Catry

OVER GIMV

Gimv is een Europese investeringsmaatschappij, genoteerd op Euronext Brussel. Met 40 jaar ervaring in private equity, heeft Gimv vandaag 2,0 miljard EUR onder beheer. De portefeuille is geïnvesteerd in ongeveer 50 portefeuillebedrijven die samen een omzet van 2,5 miljard EUR realiseren en 14 000 professionals tewerkstellen.

Als erkend marktleider in geselecteerde investeringsplatformen identificeert Gimv ondernemende en innoverende bedrijven met een groot groeipotentieel en begeleidt ze in hun transformatie tot marktleiders. De vier investeringsplatformen zijn: Connected Consumer, Health & Care, Smart Industries en Sustainable Cities. Elk van deze platformen werkt met een ervaren team in de thuismarkten van Gimv (Benelux, Frankrijk en DACH) en kan rekenen op een uitgebreid internationaal netwerk van deskundigen.

Meer informatie over Gimv vindt u op www.gimv.com.

Voor meer informatie, gelieve contact op te nemen met:

Kristof Vande Capelle, Chief Financial Officer

T +32 3 290 22 17 – kristof.vandecapelle@gimv.com

Bijlagen

1. Gimv Groep – Geconsolideerde balans per 31 maart 2020
2. Gimv Groep – Geconsolideerde resultatenrekening voor de twaalf maanden, afgesloten op 31 maart 2020
3. Gimv Groep – Staat van wijziging in geconsolideerd eigen vermogen voor de twaalf maanden, afgesloten op 31 maart 2020
4. Gimv Groep – Geconsolideerde cashflow statement voor de twaalf maanden, afgesloten op 31 maart 2020

Bijlage 1: Gimv Groep – Geconsolideerde balans per 31/03/2020

Gimv-groep - Geconsolideerde balans (in EUR 000)	31/03/2020	31/03/2019
Vaste activa	1.028.366	1.090.299
Immateriële activa	536	618
Materiële vaste activa	10.846	7.754
Financiële activa gewaardeerd aan reële waarde via resultaat	773.531	899.465
Vorderingen op ondernemingen in de investeringsportefeuille	243.453	182.461
Vlottende activa	371.063	281.020
Handelsvorderingen en overige vorderingen	2.573	3.485
Cash, bankdeposito's en liquide middelen	355.041	261.699
Verhandelbare effecten en andere liquide middelen	13.000	15.000
Overige vlottende activa	448	836
Totale activa	1.399.429	1.371.319

Gimv-groep - Geconsolideerde balans (in EUR 000)	31/03/2020	31/03/2019
Eigen vermogen	1.123.821	1.347.337
<i>Eigen vermogen - groepsaandeel</i>	<i>1.104.924</i>	<i>1.321.252</i>
Geplaatst kapitaal	241.365	241.365
Uitgiftepremies	51.629	51.629
Overgedragen winsten (verliezen)	812.826	1.029.027
Actuariële winsten (verliezen) te bereiken doel-pensioenplannen via andere elementen van het totale resultaat	-896	-769
<i>Minderheidsbelangen</i>	<i>18.897</i>	<i>26.085</i>
Verplichtingen	275.608	23.982
<i>Langlopende verplichtingen</i>	<i>258.763</i>	<i>14.078</i>
Financiële schulden - obligatielening	250.000	-
Financiële schulden - leaseverplichtingen	2.311	-
Voorzieningen	6.452	14.078
<i>Kortlopende verplichtingen</i>	<i>16.845</i>	<i>9.904</i>
Financiële schulden - leaseverplichtingen	1.051	-
Handels- en overige schulden	7.625	6.975
Belastingverplichtingen	390	772
Overige schulden	7.779	2.156
Totaal eigen vermogen en verplichtingen	1.399.429	1.371.319

Bijlage 2: Gimv Groep – Geconsolideerde resultatenrekening voor de twaalf maanden, afgesloten op 31/03/2020

Gimv-groep - Geconsolideerde resultatenrekening (in EUR 000)	31/03/2020	31/03/2019
Operationele opbrengsten	148.423	226.834
Dividendopbrengst	11.037	24.526
Interestopbrengst	18.915	14.116
Meerwaarden op realisatie van investeringen	55.113	63.669
Niet-gerealiseerde meerwaarden uit financiële activa gewaardeerd aan reële waarde via resultaat	61.325	122.245
Management fees	740	795
Omzet	135	198
Overige operationele opbrengsten	1.157	1.285
Operationele kosten (-)	-300.357	-106.468
Minderwaarden op realisatie van investeringen	-1.749	-988
Niet-gerealiseerde minderwaarden uit financiële activa gewaardeerd aan reële waarde via resultaat	-236.394	-65.659
Waardeverminderingen op vorderingen	-20.207	-2.650
Aankoop goederen en diverse diensten	-17.734	-15.803
Bezoldigingen	-17.793	-17.287
Afschrijvingen op immateriële vaste activa	-241	-173
Afschrijving op terreinen, gebouwen en materieel	-1.917	-992
Overige operationele kosten	-4.323	-2.915
Operationeel resultaat: winst (verlies)	-151.935	120.367
Financieringsopbrengsten	462	278
Financieringskosten (-)	-7.015	-614
Resultaat voor belastingen: winst (verlies)	-158.488	120.030
Belastingen (-)	-423	-3.125
Netto resultaat van het jaar: winst (verlies)	-158.911	116.905
Aandeel van het minderheidsbelang	-7.337	4.826
Aandeel van de groep	-151.573	112.079
Winst per aandeel (in EUR)		
Gewone winst (verlies) per aandeel	-5,96	4,41
Verwaterde winst (verlies) per aandeel	-5,96	4,41
Andere elementen van het totale resultaat		
Netto resultaat van het jaar: winst (verlies)	-158.911	116.905
Andere elementen van het totale resultaat	-128	306
<i>Elementen die niet naar de resultatenrekening kunnen geherklasseerd worden in toekomstige periodes</i>	-128	306
Actuariële winsten (verliezen) te bereiken doel-pensioenplannen	-128	306
Totaal inclusief andere elementen van het resultaat	-159.038	117.212
Aandeel van het minderheidsbelang	-7.337	4.826
Aandeel van de groep	-151.701	112.386

Bijlage 3: Gimv Groep - Staat van wijziging in het geconsolideerd eigen vermogen voor de twaalf maanden, afgesloten op 31/03/2020

Jaar 2019-2020	Kapitaal	Uitgifte premie	Overgedragen resultaat	Actuariële winsten (verliezen) te bereiken doel-pensioenplannen	Eigen vermogen - groepsaandeel	Minderheidsbelangen	Totaal eigen vermogen
Totaal 01/04/2019	241.365	51.629	1.029.027	-769	1.321.252	26.085	1.347.337
Nettoresultaat van het jaar: winst (verlies)	-	-	-151.573	-	-151.573	-7.337	-158.911
Andere elementen van het totale resultaat	-	-	-	-128	-128	-	-128
Totaal inclusief andere elementen van het resultaat	-	-	-151.573	-128	-151.701	-7.337	-159.038
Kapitaalverhoging / -vermindering	-	-	-	-	-	280	280
Investerings / desinvesteringen in dochterondernemingen	-	-	-	-	-	-88	-88
Dividenden aan aandeelhouders	-	-	-63.567	-	-63.567	-	-63.567
Andere wijzigingen (vnl. wijzigingen belangen%)	-	-	-1.060	-	-1.060	-44	-1.104
Totaal 31/03/2020	241.365	51.629	812.826	-896	1.104.924	18.897	1.123.821

Jaar 2018-2019	Kapitaal	Uitgifte premie	Overgedragen resultaat	Actuariële winsten (verliezen) te bereiken doel-pensioenplannen	Eigen vermogen - groepsaandeel	Minderheidsbelangen	Totaal eigen vermogen
Totaal 01/04/2018	241.365	51.629	982.332	-1.075	1.274.251	65.600	1.339.851
Nettoresultaat van het jaar: winst (verlies)	-	-	112.079	-	112.079	4.826	116.905
Andere elementen van het totale resultaat	-	-	-	306	306	-	306
Totaal inclusief andere elementen van het resultaat	-	-	112.079	306	112.385	4.826	117.211
Kapitaalverhoging / -vermindering	-	-	-	-	-	880	880
Investerings / desinvesteringen in dochterondernemingen	-	-	-	-	-	-44.424	-44.424
Dividenden aan aandeelhouders	-	-	-63.567	-	-63.567	-	-63.567
Andere wijzigingen (vnl. wijzigingen belangen%)	-	-	-1.818	-	-1.818	-796	-2.615
Totaal 31/03/2019	241.365	51.629	1.029.027	-769	1.321.252	26.085	1.347.337

Bijlage 4: Gimv Groep – Geconsolideerde cashflow statement voor de twaalf maanden, afgesloten op 31/03/2020

Gimv-groep - Cash flow statement (in EUR 000)	31/03/2020	31/03/2019
Kasstroom uit operationele activiteiten	-37.923	-35.481
Beheersvergoedingen uit beheerde investeringsfondsen	614	721
Betalingen aan medewerkers	-18.928	-17.378
Andere operationele activiteiten	-18.505	-18.593
(Betaalde) teruggevorderde belastingen op het resultaat	-1.104	-231
Kasstroom uit investeringsactiviteiten	-56.716	-4.606
Investerings in financiële vaste activa	-238.090	-189.008
Ontvangsten uit verkoop financiële vaste activa	178.942	196.205
Ontvangen interesten	1.006	2.892
Ontvangen dividenden	10.953	24.526
Investerings in dochterondernemingen (LTIP)	-9.662	-39.494
Toegestane korte termijnfinanciering	-	-
Andere kasstromen uit investeringsactiviteiten	135	272
Kasstroom uit financieringsactiviteiten	185.981	-63.665
Ontvangsten uit kapitaalverhoging	-	-
Terugbetaling van kapitaal	-	-
Ontvangsten uit leningen	250.000	-
Terugbetaling van leningen	-	-
Ontvangen interesten op deposito's	12	-
Betaalde interesten en vergoedingen op deposito's en kredietlijnen	-400	-
Dividend betaling aan aandeelhouders	-63.567	-63.567
Andere kasstromen uit financieringsactiviteiten	-64	-98
Wijziging in liquide middelen gedurende het jaar	91.342	-103.753
Liquide middelen bij begin van het jaar	276.699	380.452
Liquide middelen op het einde van het jaar	368.041	276.699