

Antwerpen, 18 november 2021, 7:00 CET

Significante groei bij onze bedrijven leidt tot uitstekend halfjaarresultaat

Gedelegeerd Bestuurder Koen Dejonckheere:

Dankzij de significante groei bij onze portefeuillebedrijven in de eerste jaarhelft van het boekjaar 2021-22 heeft Gimv een zeer sterk portefeuillerendement van meer dan 14% (niet-geannualiseerd) kunnen realiseren. Ook ten opzichte van het eerste semester 2019 (pre-covid) realiseerden onze bedrijven een double-digit groei van zowel de omzet als de winstgevendheid. Dit toont aan dat de groeitrend bij onze bedrijven sterker is dan het cyclisch herstel na de pandemie, wat ons geloof in het verder waardepotentieel van onze portefeuille bevestigt. Tegelijkertijd werd het succes van onze waardecreatie-aanpak bevestigd door substantiële meerwaarden op enkele zeer succesvolle exits.

De huidige problemen in de toeleveringsketens en de hoge prijzen voor grondstoffen en energie, gecombineerd met een krappe arbeidsmarkt, creëren op dit moment onzekerheid over het ritme van de verdere groei in de tweede helft van het lopende boekjaar.

Onze solide balans en liquiditeitspositie zullen ons toelaten om verder te investeren in de groei van onze portefeuille.

De resultaten over de eerste helft van het boekjaar 2021-2022 hebben betrekking op de geconsolideerde cijfers in de periode van 1 april 2021 tot en met 30 september 2021.

Kernpunten

Resultaten

- Significante groei van omzet en winstgevendheid bij onze portefeuillebedrijven, niet alleen ten opzichte van het eerste semester van 2020, maar ook een 'double digit' groei tegenover het pre-covid eerste semester van 2019.
- Deze solide prestatie gecombineerd met gerealiseerde meerwaarden op enkele succesvolle exits resulteert in een stevig portefeuillerendement en nettoresultaat.
- Portefeullieresultaat: 175,9 miljoen EUR, of een portefeuillerendement van 14,3% (niet-geannualiseerd).
- Nettoresultaat (deel van de groep): 137 miljoen EUR (of 5,1 EUR per aandeel)

Investeringen / Desinvesteringen

- In de eerste helft van het boekjaar 2021-22 investeerden we 62,3 miljoen EUR in 4 nieuwe participaties en in een heel aantal belangrijke add-on investeringen.
- Totale cash-opbrengst uit desinvesteringen: 87,4 miljoen EUR, met een gerealiseerde money multiple van meer dan 4x ten opzichte van geïnvesteerd bedrag en een gerealiseerde IRR van 40%.

Balans en portefeuille

- De investeringsportefeuille blijft verder sterk groeien, met een 12%-stijging in de eerste jaarhelft van boekjaar 2021-22 tot een recordniveau van bijna 1,4 miljard EUR (1 376 miljoen EUR; geïnvesteerd in 59 bedrijven).
- Aangehouden sterke liquiditeitspositie met bijna 400 miljoen EUR beschikbare middelen om te investeren in de verdere groei van Gimv (waarvan EUR 350 miljoen EUR gefinancierd met LT-obligaties, resulterend in een netto-cash van 44 miljoen EUR).

Eigen vermogen

- Waarde eigen vermogen (deel van de groep): 1 375,3 miljoen EUR of 51,6 EUR per aandeel, een stijging van 11% ten opzichte van 46,5 EUR (excl. dividend) einde maart 2021.

Dividend

- Gimv streeft ernaar om zijn huidig dividendbeleid verder te zetten.

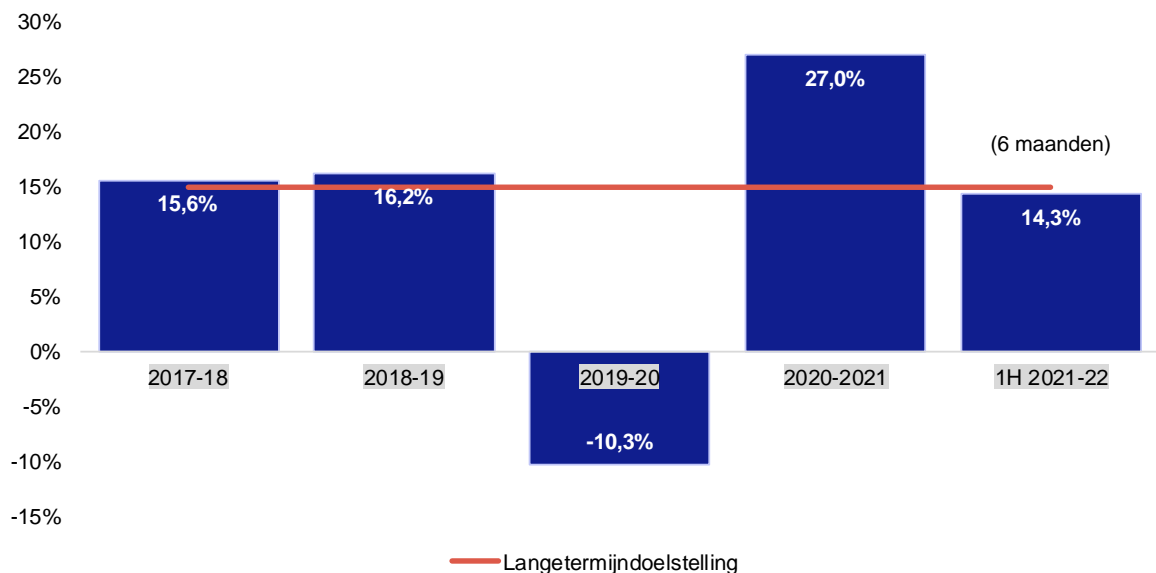
Toelichting cijfers (geconsolideerde cijfers)

Onze bedrijven realiseren een significante groei, ook ten opzichte van de periode voor de pandemie

Onze portefeuillebedrijven hebben een significante groei gerealiseerd in de eerste jaarthelft van 2021. En dit niet alleen ten opzichte van het uitzonderlijk moeilijke eerste semester van 2020, maar ook ten opzichte van de periode voor de pandemie. Zo konden onze bedrijven in vergelijking met het eerste semester van 2019 een omzetgroei van 15% en een groei in de winstgevendheid van 25% optekenen. Deze sterke groei manifesteerde zich in bijna de volledige portefeuille. Alleen in het Consumer platform zagen we enkele bedrijven die nog niet konden aanpakken met de niveaus van voor de pandemie omwille van een langer dan voorziene periode van sluiting.

Deze sterke groeiresultaten leidden tot een stevig resultaat op de portefeuille. Voor de eerste helft van het boekjaar bedroeg dit 175,9 miljoen EUR, wat zich vertaalt in een portefeuillerendement van 14,3% (niet geannualiseerd; ten opzichte van 12% in de eerste jaarthelft van 2020-21, toen voornamelijk gedreven door een sterk herstel op de kapitaalmarkten).

Portefeullerendement

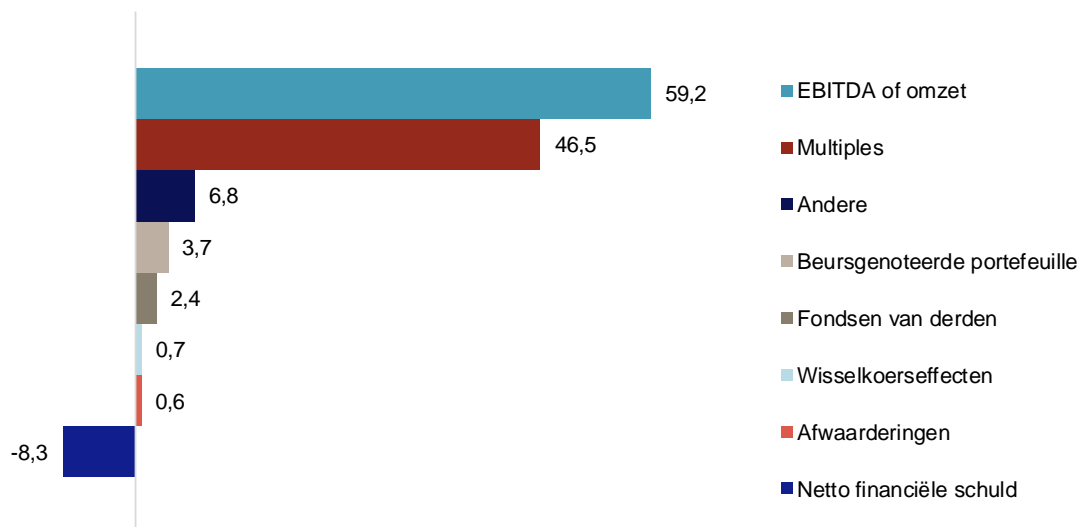


Ten gevolge van enkele zeer succesvolle exits bedroeg het gerealiseerde resultaat (netto-meerwaarden op verkopen, interesten en dividenden) in de eerste helft van het boekjaar 2021-2022 64,3 miljoen EUR. De gerealiseerde nettomeerwaarden op exits bedragen 44,4 miljoen EUR (tegenover 40,7 miljoen EUR in de eerste jaarthelft van het boekjaar 2020-2021). Daarnaast werden 19,9 miljoen EUR aan dividenden en interesten op de portefeuille ontvangen (10,8 miljoen EUR in de eerste jaarthelft van het boekjaar 2020-2021).

Het niet-gerealiseerd waarderingsresultaat bedraagt 111,7 miljoen EUR (ten opzichte van 70,9 miljoen EUR in de eerste jaarthelft van het vorige boekjaar) en wordt in belangrijke mate gedreven door de

sterke groeiprestaties van onze portefeuillebedrijven, zoals blijkt uit de grafiek hieronder. De gehanteerde gemiddelde EBITDA-multiple waaraan de bedrijven in portefeuille gewaardeerd worden steeg van 7,8x per einde maart 2021 naar 8,3x per einde september 2021.

Niet-gerealiseerd resultaat (in mio EUR)



Gimv realiseert over de eerste helft van het boekjaar 2021-2022 een nettowinst (deel van de groep) van 137 miljoen EUR (versus een nettowinst van 94 miljoen EUR in de eerste jaarhelft van het boekjaar 2020-2021), ofwel 5,1 EUR per aandeel.

Sinds het midden van 2021 merken we dat de snelheid van de herlancering van de economie gepaard gaat met uitdagingen in de internationale toeleveringsketen, met een moeilijke beschikbaarheid van (technologische) componenten en met stijgende prijzen voor grondstoffen. Recent kwam daar ook nog de scherpe stijging van de energieprijzen bij, en dat alles in een krappe arbeidsmarkt. Het valt af te wachten in welke mate onze portefeuillebedrijven dit zullen voelen in de evolutie van hun omzet (bijvoorbeeld door problemen met uitleveren wegens beperkte voorraden) en in welke mate ze hun marges kunnen beschermen door het doorrekenen van de hogere kosten in hun prijzen. Het valt niet uit te sluiten dat de combinatie van deze uitdagingen zal leiden tot een vertraging van het groeiritme in de tweede jaarhelft van 2021, maar de mate waarin dat zich voor onze individuele portefeuillebedrijven concreet zal vertalen valt nog af te wachten.

Vier nieuwe investeringen en belangrijke add-on investeringen

Gimv investeerde in de eerste helft van het boekjaar 2021-2022 in totaal voor 62,3 miljoen EUR (versus 105,5 miljoen EUR in de eerste helft van het vorige boekjaar).

Eenzijds waren er investeringen voor een totaalbedrag van 33,9 miljoen EUR in 4 nieuwe portefeuillebedrijven: Anjarium (H&C; CH; biotech), Klotter (SC; D; end-to-end elektrotechnische

oplossingen), Projective (SC; BE; consulting in de financiële sector) en WDM-Deutenberg (SI; D; producent van gelaste gaasoplossingen).

Daarnaast waren er enkele belangrijke strategische add-on investeringen door de realisatie van de buy-and-buildstrategie bij een aantal portefeuillebedrijven, en dit voor een bedrag van 28,5 miljoen EUR. Zo heeft Alro Group een strategisch partnership afgesloten met IPC, een Duitse specialist in brandwerende coating. Daarnaast nam France Thermes Salies de Béarn over, een thermaal kuuroord in het Zuid-Westen van Frankrijk. Ook nam de tandheelkundige keten Dental Partners (GPNZ) nog een aantal tandartspraktijken over in Duitsland en rolde rehaneo haar buy-and-build strategie verder uit door de overname van een aantal ambulante rehabilitatiecentra in Duitsland. De overige opvolgingsinvesteringen bestonden voornamelijk uit kapitaalrondes bij Life Sciences portefeuillebedrijven Biotalys, ImCheck Therapeutics, Onward en Topas Therapeutics.

Investeringen	H1 2021-2022		H1 2020-2021	
	mio EUR	%	mio EUR	%
Consumer	2,2	3%	4,9	5%
Health & Care	24,2	39%	26,6	25%
Smart Industries	14,2	23%	71,9	68%
Sustainable Cities	20,5	33%	0,5	0%
Infra, fondsen van derden en overige	1,3	2%	1,7	2%
Totale investeringen	62,3	100%	105,5	100%

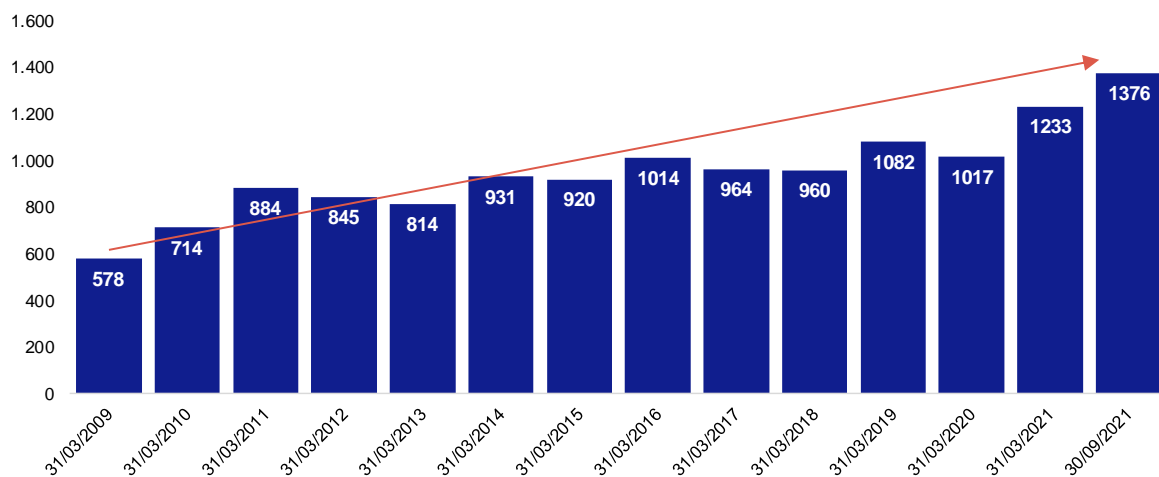
Tegenover de nieuwe investeringen stonden er ook een aantal exits. Hiervoor ontving Gimv in totaal 87,4 miljoen EUR. Zo verkocht Gimv in de eerste helft van het boekjaar 2021-22 zijn participatie in Summa (SI; BE) en realiseerde een gedeeltelijke exit bij Kind Technologies (Vimec; SI; NL). De verkochte participaties vertegenwoordigden op 31 maart 2021 een totale boekwaarde van 43 miljoen EUR. De exits genereerden bijgevolg een opbrengst die substantieel boven de boekwaarde per 31 maart 2021 lag. Over de volledige looptijd bedraagt de gerealiseerde money multiple op de verkochte portefeuilleparticipaties meer dan 4x en de gerealiseerde IRR 40%.

Desinvesteringen	H1 2021-2022		H1 2020-2021	
	mio EUR	%	mio EUR	%
Consumer	2,6	3%	0,0	0%
Health & Care	0,8	1%	18,6	18%
Smart Industries	75,6	86%	1,6	2%
Sustainable Cities	0,5	1%	65,5	63%
Infra, fondsen van derden en overige	7,8	9%	17,7	17%
Totale desinvesteringen	87,4	100%	103,4	100%

Aanzienlijke groei van de totale investeringsportefeuille tot recordniveau van bijna 1,4 miljard EUR

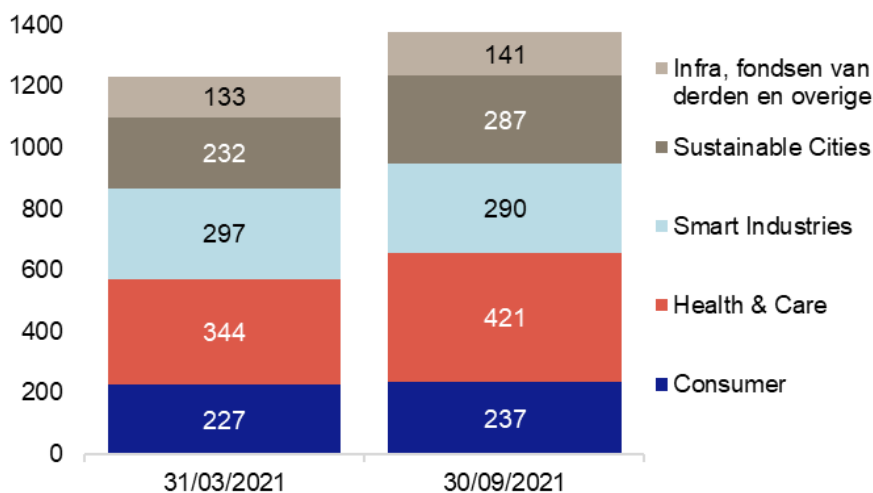
Dankzij de sterke portefeuilleresultaten en de investeringen kon Gimv de versnelde groei van de investeringsportefeuille voortzetten. Zo kende de totale investeringsportefeuille van Gimv een significante groei van 12% in het eerste semester tot een recordniveau van bijna 1,4 miljard EUR (1 376 miljoen EUR ten opzichte van 1 233 miljoen EUR per einde van het boekjaar 2020-21). In de voorbije 18 maanden groeide de portefeuille van Gimv aan met 35%.

Groei van de portefeuille (in mio EUR)



De investeringsportefeuille bestaat per einde september 2021 uit 59 participaties, evenwichtig verspreid over de 4 platformen en de 4 landen. 82% van de platformportefeuille werd geïnvesteerd sinds 2016, wat resulteert in een jonge portefeuille met een beloftevol groeipotentieel.

Samenstelling van de portefeuille (in mio EUR)



Aanhoudend sterke liquiditeitspositie

De totale beschikbare cash van Gimv bedroeg 394 miljoen EUR per eind september 2021 tegenover 517,5 miljoen EUR op 31 maart 2021. Daarnaast beschikt Gimv ook nog over 200 miljoen EUR aan niet opgenomen kredietlijnen bij de banken. Hierdoor beschikt Gimv niet alleen over voldoende middelen om onze portefeuille te ondersteunen, maar kan Gimv ook blijvend investeren in nieuwe beloftevolle en innovatieve bedrijven.

Eigen vermogen stijgt tot 51,6 EUR per aandeel

De keuze van onze aandeelhouders voor nieuwe aandelen naar aanleiding van het keuzedividend over het boekjaar 2020-2021 leidde tot een kapitaalsverhoging van 28,7 miljoen EUR. Na betaling van het saldo van het dividend (2,50 EUR per aandeel) en de aangroei met het resultaat (5,1 EUR per aandeel), bedraagt de netto-eigenvermogenswaarde per einde september 2021 1 375,3 miljoen EUR of 51,6 EUR per aandeel.

Ongewijzigd dividendbeleid

Gimv streeft ernaar om zijn huidige dividendbeleid verder te zetten.

Andere belangrijke gebeurtenissen in het 1^e semester van het boekjaar 2021-2022

- Resultaat van het keuzedividend over het boekjaar 2020-2021: in totaal werden 63% van de dividendrechten over het boekjaar 2020-2021 ingebracht tegen uitgifte van 607 374 nieuwe gewone aandelen voor een totaalbedrag van 28,7 miljoen EUR. Op 30 juli 2021 werden de nieuwe aandelen uitgegeven en tevens tot de verhandeling op Euronext Brussels toegelaten. Het saldo van het dividend werd ook op 30 juli 2021 uitgekeerd in cash, voor een totaal brutobedrag van 36,4 miljoen EUR.

Belangrijkste gebeurtenissen na 30 september 2021

- De waardering van onze portefeuille is gebaseerd op de marktmultiples per einde september 2021. Sindsdien hebben wij de evoluties van de beurzen van nabij opgevolgd. Tot vandaag hebben wij geen evolutie in de marktmultiples opgemerkt die ons een indicatie geeft dat onze waardering moet worden aangepast.
- Op 15 oktober 2021 realiseerde Onward Therapeutics een succesvolle beursintroductie op Euronext Brussel en Amsterdam.
- Op 2 november 2021 kondigde Gimv de combinatie Baas-Verkley aan. De in april van dit jaar aangekondigde investering in Verkley wordt uitgebreid via een strategische combinatie met Baas. Door de combinatie ontstaat een sterke, nationale, speler actief in ontwerp, aanleg en onderhoud van essentiële infrastructuur voor energie, water, en telecom.

Verklaring met betrekking tot risico

- De toekomstige resultaten van onze bedrijven en de waardeontwikkeling van onze portefeuille zijn afhankelijk van een aantal externe factoren zoals: (i) de duurtijd van de problemen die gepaard gaan met het herlanceren van de economie na de pandemie, zoals die blijken uit een verstoorde aanleveringsketen, beperkte beschikbaarheid van componenten en halffabrikaten, hoge prijzen voor grondstoffen en energie en een stijgende inflatie en hogere loonkosten, (ii) de mate waarin onze bedrijven hun marges kunnen beschermen door hogere aankooprijzen door te rekenen, (iii) de manier waarop onze bedrijven nieuwe en veranderende trends post Covid-19 kunnen oppikken en zich wendbaar tonen om hun business model hieraan aan te passen (iv) de mate waarin de vaccinaties afdoende bescherming kunnen bieden tegen mogelijke nieuwe covid-varianten, (v) de beschikbare liquiditeit in het bancaire systeem om de bedrijven te ondersteunen, ook bij mogelijke verdere financieringsbehoeften, (vi) het geopolitieke klimaat in diverse regio's in de wereld, (vii) de stabiliteit van de regelgeving en de fiscaliteit in de markten waarin zowel Gimv als onze bedrijven opereren, (viii) de mate waarin de markt voor investeringen en acquisities actief blijft, gepaard gaand met een voldoende liquiditeitsniveau en (ix) de mate waarin de financiële markten hun stabiliteit kunnen behouden. De impact van al deze factoren inschatten voor de komende periode is bijzonder moeilijk.
- U vindt meer informatie met betrekking tot de risico's waarmee Gimv geconfronteerd wordt, alsook tot het risicobeheer, in ons jaarverslag, dat beschikbaar is op www.gimv.com

Financiële kalender

- Jaarresultaten boekjaar 2021-2022 (periode 01/04/21-31/03/2022) 19 mei 2022
- Algemene Vergadering boekjaar 2021-2022 29 juni 2022
- Halfjaarresultaten boekjaar 2022-2023 17 november 2022

Verklaring van de verantwoordelijken overeenkomstig KB 14 november 2007

Overeenkomstig artikel 13 § 2 3° van het KB van 14 november 2007, verklaren CEO Koen Dejonckheere en CFO Kristof Vande Capelle in naam en voor rekening van Gimv, dat voor zover hen bekend,

a) de halfjaarlijkse financiële staten op 30 september 2021 zijn opgesteld in overeenstemming met IFRS en met IAS 34 "Tussentijdse Financiële Verslaggeving" zoals aanvaard door de Europese Unie en een getrouw beeld geven van het vermogen, de financiële toestand en de resultaten van Gimv en de in de consolidatie opgenomen ondernemingen.

b) het halfjaarverslag een getrouw overzicht geeft van de voornaamste gebeurtenissen van het eerste halfjaar, hun invloed op de financiële staten, de belangrijkste risicofactoren en onzekerheden voor de resterende maanden van het boekjaar, evenals de voornaamste transacties met verbonden partijen en hun eventueel effect op de verkorte financiële staten.

Verslag van de commissaris over de boekhoudkundige gegevens vermeld in het jaarlijks persbericht van Gimv NV.

We hebben de boekhoudkundige gegevens opgenomen in het halfjaarlijkse persbericht van Gimv NV vergeleken met de tussentijdse geconsolideerde financiële staten over de zes maanden afgesloten op 30 september 2021, die afsluiten met een balanstotaal van 1.781.616 kEUR en met een nettoresultaat van de periode: winst (aandeel van de groep) van 136.982 kEUR. We bevestigen dat deze boekhoudkundige gegevens geen kennelijke tegenstrijdigheden bevatten met de tussentijdse geconsolideerde financiële staten.

Bij deze tussentijdse geconsolideerde financiële staten per 30 september 2021 hebben wij een beoordelingsverslag afgeleverd waarin wij concluderen dat er bij onze beoordeling niets onder onze aandacht gekomen is dat ons doet aannemen dat de bijgevoegde tussentijdse geconsolideerde financiële staten, in alle materiële opzichten, niet opgesteld zou zijn in overeenstemming met IAS 34 "Tussentijdse Financiële verslaggeving", zoals goedgekeurd door de Europese Unie.

Antwerpen, 17 november 2021

BDO Bedrijfsrevisoren BV
Commissaris
Vertegenwoordigd door David Lenaerts

BDO Bedrijfsrevisoren BV
Commissaris
Vertegenwoordigd door Veerle Catry

OVER GIMV

Gimv is een Europese investeringsmaatschappij, genoteerd op Euronext Brussel. Met 40 jaar ervaring in private equity, heeft Gimv vandaag 2 miljard EUR onder beheer. De portefeuille is geïnvesteerd in ongeveer 55 portefeuillebedrijven die samen een omzet van 2,8 miljard EUR realiseren en meer dan 15 000 professionals tewerkstellen.

Als erkend marktleider in geselecteerde investeringsplatformen identificeert Gimv ondernemende en innoverende bedrijven met een groot groeipotentieel en begeleidt ze in hun transformatie tot marktleiders. De vier investeringsplatformen zijn: Consumer, Health & Care, Smart Industries en Sustainable Cities. Elk van deze platformen werkt met een ervaren team in de thuismarkten van Gimv (Benelux, Frankrijk en DACH) en kan rekenen op een uitgebreid internationaal netwerk van deskundigen.

Meer informatie over Gimv vindt u op www.gimv.com.

Voor meer informatie, gelieve contact op te nemen met:

Kristof Vande Capelle, Chief Financial Officer

T +32 3 290 22 17 – kristof.vandecapelle@gimv.com

Bijlagen

1. Gimv Groep – Tussentijdse Geconsolideerde balans per 30 september 2021
2. Gimv Groep – Tussentijdse Geconsolideerde resultatenrekening voor de eerste 6 maanden van het boekjaar 2021-22, afgesloten op 30 september 2021
3. Gimv Groep – Tussentijds Geconsolideerd mutatieoverzicht van het eigen vermogen voor de eerste 6 maanden van het boekjaar 2021-22, afgesloten op 30 september 2021
4. Gimv Groep – Tussentijds Geconsolideerd kasstroomoverzicht voor de eerste 6 maanden van het boekjaar 2021-22, afgesloten op 30 september 2021

Bijlage 1: Gimv Groep – Tussentijdse Geconsolideerde balans per 30/09/2021

Activa (in 1.000 EUR)	30/09/2021	31/03/2021
Vaste activa	1.385.525	1.243.090
Immateriële activa	298	368
Materiële vaste activa	9.078	9.793
Financiële activa gewaardeerd aan reële waarde via resultaat	1.067.475	950.521
Vorderingen op ondernemingen in de investeringsportefeuille	308.674	282.408
Vlottende activa	396.091	519.893
Handelsvorderingen en overige vorderingen	1.631	1.835
Cash, bankdeposito's en liquide middelen	393.972	517.480
Verhandelbare effecten en andere liquide middelen	-	-
Overige vlottende activa	488	578
Totaal activa	1.781.616	1.762.984
Passiva (in 1.000 EUR)	30/09/2021	31/03/2021
Eigen vermogen	1.384.127	1.303.707
Eigen vermogen - groepsaandeel	1.375.267	1.274.280
Geplaatst kapitaal	253.020	247.254
Uitgiftepremies	96.903	73.971
Reserves	1.025.343	953.055
Minderheidsbelangen	8.860	29.427
Verplichtingen	397.489	459.276
Langlopende verplichtingen	387.275	362.681
Financiële schulden - obligatielening	350.000	350.000
Financiële schulden - leaseverplichtingen	1.219	1.630
Voorzieningen	36.055	11.051
Uitgestelde belastingverplichtingen	-	-
Kortlopende verplichtingen	10.214	96.595
Financiële schulden - leaseverplichtingen	953	1.001
Handels- en overige schulden	4.944	8.665
Belastingverplichtingen	787	300
Overige schulden	3.530	86.629
Totaal eigen vermogen en verplichtingen	1.781.616	1.762.984

Bijlage 2: Gimv Groep – Tussentijdse geconsolideerde resultatenrekening voor de eerste zes maanden van het boekjaar 2021-22, afgesloten op 30/09/2021

in EUR 1.000	30/09/2021	30/09/2020
Operationele opbrengsten	208.921	172.998
Dividendopbrengst	7.349	473
Interestopbrengst	12.516	10.340
Meerwaarden op realisatie van investeringen	44.439	41.115
Niet-gerealiseerde meerwaarden uit financiële activa gewaardeerd aan reële waarde via resultaat	143.830	120.186
Management fees	272	311
Omzet	114	117
Overige operationele opbrengsten	402	457
Operationele kosten	-60.410	-67.546
Minderwaarden op realisatie van investeringen	-22	-450
Niet-gerealiseerde minderwaarden uit financiële activa gewaardeerd aan de reële waarde via resultaat	-16.956	-43.496
Waardeverminderingen op vorderingen investeringsportefeuille	-15.208	-5.769
Aankoop goederen en diverse diensten	-7.045	-5.551
Bezoldigingen	-9.278	-8.548
Afschrijvingen op immateriële vaste activa	-70	-90
Afschrijvingen op terreinen, gebouwen en materiaal	-970	-969
Overige operationele kosten	-10.861	-2.673
Operationeel resultaat: winst (verlies)	148.511	105.452
Financieringsopbrengsten	89	248
Financieringskosten	-5.991	-4.466
Resultaat voor belastingen: winst (verlies)	142.609	101.234
Belastingen	-591	28
Netto resultaat van het jaar: winst (verlies)	142.019	101.261
Aandeel van het minderheidsbelang	5.037	7.222
Aandeel van de groep	136.982	94.039

Bijlage 3: Gimv Groep - Tussentijds geconsolideerd overzicht van de wijzigingen in het eigen vermogen voor de eerste zes maanden van het boekjaar 2021-22, afgesloten op 30/09/2021

Voor de zes maanden eindigend op 30/09/2021 (in 1.0)	Kapitaal	Uitgiftepremie	Overgedragen resultaat	Actuariële winsten (verliezen) te bereiken doelpensioenplannen	Eigen aandelen	Eigen vermogen - groepsaandeel	Minderheidsbelangen	Totaal eigen vermogen
01-04-2021	247.254	73.971	955.078	-896	-1.090	1.274.280	29.427	1.303.707
Netto resultaat van het jaar: winst (verlies)	-	-	136.982	-	-	136.982	5.037	142.019
Andere elementen van het totale resultaat	-	-	-	-37	-	-	-	-
Totaal inclusief andere elementen van het resultaat	-	-	136.982	-37	-	136.982	5.037	142.019
Kapitaalverhoging / -vermindering	5.766	22.933	-	-	-	28.698	-865	27.833
Investerings / desinvesteringen in dochteronderneming	-	-	-	-	-	-	-8.784	-8.784
Dividenden aan aandeelhouders	-	-	-65.118	-	-	-65.118	-	-65.118
Netto verkopen / aankopen eigen aandelen	-	-	-	-	-	-	-	-
Andere wijzigingen	-	-	424	-	-	424	-15.954	-15.530
30/09/2021	253.020	96.903	1.027.366	-933	-1.090	1.375.267	8.860	1.384.127

Voor de zes maanden eindigend op 30/09/2020 (in 1.0)	Kapitaal	Uitgiftepremie	Overgedragen resultaat	Actuariële winsten (verliezen) te bereiken doelpensioenplannen	Eigen aandelen	Eigen vermogen - groepsaandeel	Minderheidsbelangen	Totaal eigen vermogen
01-04-2020	241.365	51.629	812.826	-896	-	1.104.924	18.897	1.123.821
Netto resultaat van het jaar: winst (verlies)	-	-	94.039	-	-	94.039	7.222	101.261
Andere elementen van het totale resultaat	-	-	-	-	-	-	-	-
Totaal inclusief andere elementen van het resultaat	-	-	94.039	-	-	94.039	7.222	101.261
Kapitaalverhoging / -vermindering	5.890	22.341	-	-	-	28.231	77	28.308
Investerings / desinvesteringen in dochteronderneming	-	-	-	-	-	-	81	81
Dividenden aan aandeelhouders	-	-	-63.567	-	-	-63.567	-	-63.567
Andere wijzigingen	-	-	-	-	-	-	-1	-1
30/09/2020	247.254	73.971	843.298	-896	-	1.163.627	26.276	1.189.903

Bijlage 4: Gimv Groep – Tussentijdse geconsolideerde kasstromentabel voor de eerste zes maanden van het boekjaar 2021-22, afgesloten op 30/09/2021

Kasstroomoverzicht (directe methode) in 1.000 EUR	30/09/2021	30/09/2020
Kasstroomen uit operationele activiteiten	-22.051	-19.004
Beheersvergoedingen uit beheerde investeringsfondsen	208	394
Betalingen aan medewerkers en bestuurders	-12.597	-10.365
Andere operationele activiteiten	-9.445	-9.076
(Betaalde) teruggevorderde belastingen op het resultaat	-217	43
Kasstroomen uit investeringsactiviteiten	-56.328	-1.562
Investerings in financiële vaste activa	-142.278	-105.533
Ontvangsten uit verkoop financiële vaste activa	87.402	103.370
Ontvangen interesten	209	1.658
Ontvangen dividenden	7.332	473
Investerings in dochterondernemingen (LTIP)	-9.167	-1.642
Andere kasstromen uit investeringsactiviteiten	175	112
Kasstroomen uit financieringsactiviteiten	-45.130	-44.600
Ontvangsten uit leningen	0	-
Ontvangen interesten op deposito's	49	7
Betaalde interesten en vergoedingen op deposito's en kredietlijnen	-8.802	-8.477
Dividend betaling aan aandeelhouders	-36.378	-35.336
Dividend betaling aan minderheden	0	-
Aankoop eigen aandelen	0	-
Verkoop eigen aandelen	0	-
Andere kasstromen uit financieringsactiviteiten	0	-794
Wijziging in liquide middelen en verhandelbare effecten gedurende het jaar	-123.508	-65.166
Liquide middelen en verhandelbare effecten bij begin van het jaar	517.480	368.041
Liquide middelen en verhandelbare effecten op het einde van het jaar	393.972	302.875